

# NOTE DU 1<sup>ER</sup> SEMESTRE 2020 Juin 2020

## 1. Situation économique\*

---

\* **Sources** : Fond Monétaire International (FMI) : PEM, octobre 2020  
BCEAO : Rapport sur la Politique Monétaire dans l'UEMOA, septembre 2020

- ❖ Selon les Perspectives de l'Economie Mondiale (PEM) du FMI, octobre 2020, le PIB mondial devrait baisser de 4,4% en 2020 après une hausse de 2,8% en 2019. La propagation de la pandémie de coronavirus à l'échelle de la planète et les mesures prises pour l'endiguer, notamment le confinement et, d'une manière générale, la restriction de mouvement ont entraîné une chute de la croissance mondiale. Les perspectives de reprise, soutenues par l'assouplissement des mesures de distanciation physique et d'isolement et les politiques de relance mises en œuvre par les gouvernements, restent encore fragilisées par les craintes de l'apparition d'une deuxième vague de la pandémie. L'inflation mondiale quant à elle a fléchi eu égard à l'ampleur de la chute de la demande mondiale. Une croissance économique de 5,2% est projetée pour 2021, soutenue par les mesures de relance mises en œuvre par les gouvernements et les banques centrales.
- ❖ Au niveau de l'UEMOA, selon le Rapport sur la Politique Monétaire de la BCEAO, septembre 2020, l'activité économique a été ralentie par la propagation de la pandémie ainsi que des mesures de restriction de mobilité prises par les Etats notamment à partir de mars 2020. Les prévisions de croissance en 2020 dans l'UEMOA est de 1,3% contre 6,1% en 2019. Quant à l'inflation, elle est projetée en 2020 à 1,8% après -0,7% en 2019. Cette évolution s'explique par les perturbations des circuits de distribution dans le contexte de la pandémie. Elle est aussi essentiellement imputable au renchérissement des céréales locales et plus généralement les produits de première nécessité.
- ❖ Au niveau national, le Burkina Faso a été durement frappé par la pandémie en enregistrant ses premiers cas d'infection le 09 mars 2020. Au 30 juin 2020, la situation sanitaire fait état d'un total de 962 cas confirmés positifs dont 846 guérisons et 53 décès, soit un taux de guérison de 98%.
- ❖ Pour le FMI, en Afrique Subsaharienne, le PIB devrait régresser de 3% en 2020 après une croissance de 3,2% en 2019. Le Nigeria et l'Afrique du Sud connaissent chacun, en 2020, un recul de leur croissance de 4,3% et 8% respectivement. Une reprise économique de 3,1% est attendue en 2021 pour l'Afrique Subsaharienne.
- ❖ Cette pandémie entraîne d'importantes perturbations économiques, sociales et budgétaires. Le taux de croissance de l'économie chuterait à 2%, contre 6,3% en scénario tendanciel, après être ressorti à 5,7% en 2019 et 6,8% en 2018.

Le taux d'inflation annuel moyen se situerait en hausse de 3,9% en 2020 après une baisse de 3,2% en 2019.

- ❖ Malgré un contexte international et national marqué par la pandémie à covid-19, le secteur des assurances Burkinabè a été résilient.

La production globale au 1<sup>er</sup> semestre 2020 s'élève à 54,81 milliards de F CFA, soit en progression de 16% par rapport à la même période de 2019.

La branche vie conserve une part de marché au-dessus des 40%.

Pour ce 1<sup>er</sup> semestre, le marché des assurances IARD indique une croissance supérieure à celle du marché des assurances Vie. Comparativement à la même période de l'année passée, la croissance est de 17% en

IARD et de 15% en vie.

## 2. Faits marquants du semestre

### ❖ Changement au sein des sociétés

- ☞ Changement de dénomination de SUNU Assurances IARD Burkina pour devenir RAYNAL Assurances.
- ☞ SUNU Assurances Vie Burkina absorbe ALLIANZ Burkina Assurance VIE Burkina.
- ☞ ALLIANZ Burkina Assurance IARD est devenue SUNU Assurances IARD Burkina.
- ☞ M. Banabam AOUFOULI a été nommé Directeur Général de la GA VIE.
- ☞ M. Thomas ZONGO a été nommé Directeur Général du groupe SONAR.

- ☞ M. Marie V. BEYI a été nommé Directeur Général Adjoint de la SONAR IARD.
- ☞ Monsieur Antoine COMPAORE a été nommé Directeur Général de Globus-Ré Burkina.

### ❖ Contribution dans la lutte contre la COVID-19

Le marché des assurances Burkinabè s'est fortement impliqué dans la lutte contre la pandémie. Les acteurs du marché ont fait des contributions multiformes d'une valeur estimée à plus de 132 millions de F CFA.

- ❖ A l'issue de son Assemblée Générale Ordinaire qui s'est tenue le 17 juillet 2020, le Comité Exécutif de l'APSAB se compose comme suit :

Titre	Nom et Prénoms	Société
Président	M. Abdoulaye TOURE	Directeur Général de Jackson Assurances Burkina
Vice-Président	M. Daouda SAVADOGO	Directeur Général de CIF Assurance Vie Burkina
Trésorier Général	M. Hadaraï RABO	Directeur Général de CORIS Assurances SA
Trésorière Générale Adjointe	Mme MPo Marie BATIENON	Directrice Générale Adjointe de UAB-VIE
Membres	M. Drissa TRAORE	Directeur Général Adjoint de SAHAM Assurances Burkina
	M. Monhamed COMPAORE	Directeur Général de SUNU Assurances IARD Burkina

## Note trimestrielle : Juin 2020

Titre	Nom et Prénoms	Société
	M. Jean Louis OUEDRAOGO	Directeur Général Adjoint de SONAR VIE

### 3. Marché des assurances

Le marché des assurances Burkinabè reste résilient face à la pandémie mondiale de coronavirus. Le marché poursuit globalement sa dynamique positive. La production globale à mi-2020 s'élève à 54, 81 milliards de F CFA contre une production de 47,17 milliards au 1<sup>er</sup> semestre de l'année 2019 ; Soit une croissance de 16,21%.

La production du 2<sup>ème</sup> trimestre (24, 30 milliards de F CFA) est en hausse de 18,77% en glissement annuel. Par rapport au 1<sup>er</sup> trimestre la production est en baisse de 20,34%.

**Tableau 1: Flux Trimestriels relatifs aux opérations réalisées sur le marché des assurances**

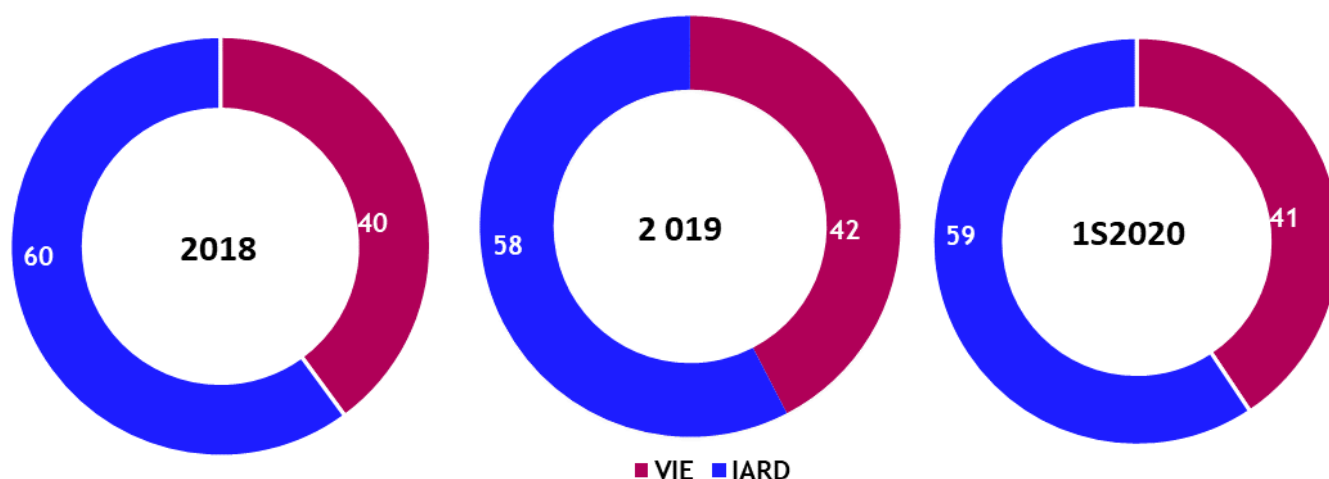
MARCHE	Trimestres 2T2019 à 2T2020					Variation (%)		Cumul des Trimestres 1 et 2		
	2T2019	3T2019	4T2019	1T2020	2T2020	(2T - 1T) 2020	2T (2019 - 2020)	2019	2020	Variation (%)
	Primes émises	20 462	21 029	25 235	30 507	24 302	-20,34	18,77	47 165	54 809
Prestations payées	8 693	10 454	7 607	10 628	10 503	-1,17	20,82	18 969	21 131	11,40

(Montants en millions de F CFA)

La part de l'assurance vie reste supérieure à 40% du marché.

Elle est de 41% au 1<sup>er</sup> semestre 2020

**Figure 1: Répartition de la production par branche (%)**



## 4. Assurance non vie

La production du 1<sup>er</sup> semestre 2020 des sociétés d'assurance non vie s'élève à 32,53 milliards de F CFA, soit en croissance de 17,23% par rapport à la même période de l'année précédente (27,75 milliards de F CFA).

Quant à la production du trimestre (12,25 milliards de F CFA), elle est en progression de 16,45% en glissement annuel.

**Tableau 2 : Flux Trimestriels relatifs aux opérations réalisées en IARD**

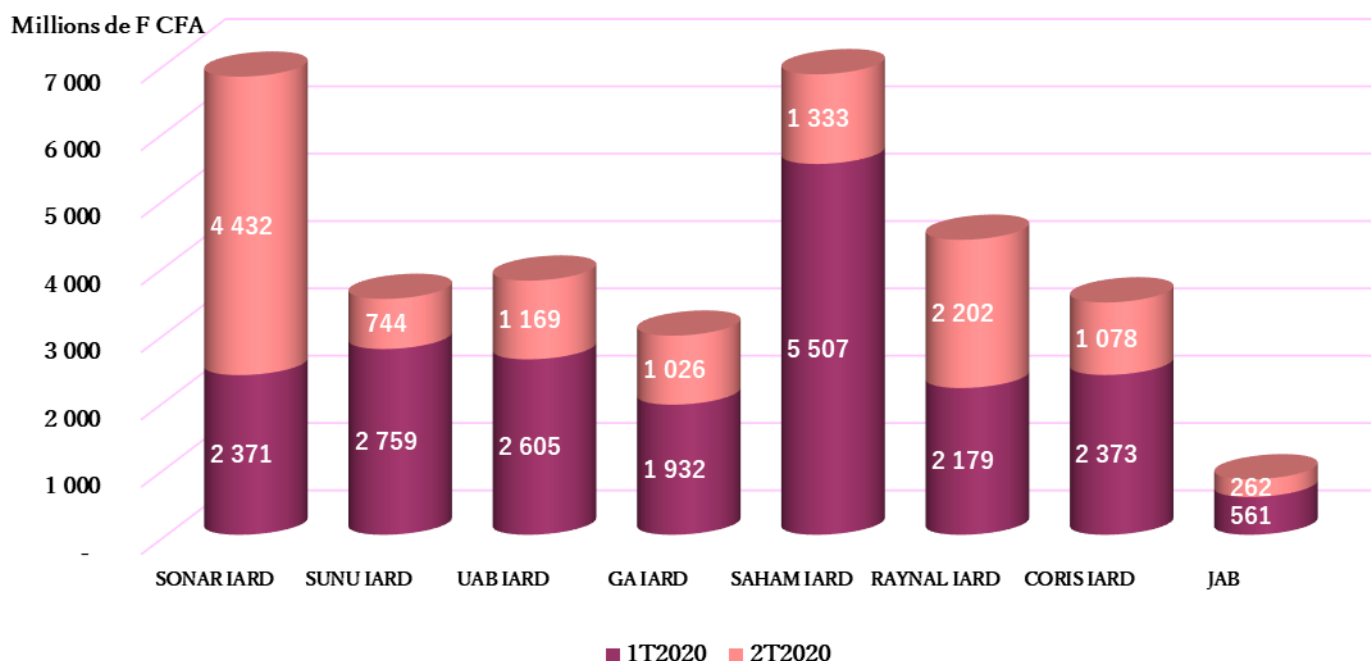
MARCHE IARD	Trimestres 2T2019 à 2T2020					Variation (%)		Cumul des Trimestres 1 et 2		
	2T2019	3T2019	4T2019	1T2020	2T2020	(2T - 1T) 2020	2T (2019 - 2020)	2019	2020	Variation (%)
Primes émises	10 516	11 227	14 849	20 286	12 246	-39,64	16,45	27 750	32 532	17,23
Prestations payées	5 247	6 747	4 644	5 595	6 650	18,86	26,75	10 692	12 245	14,53

(Montant en millions de F CFA)

A mi-2020, les sociétés IARD ayant les fortes productions sont : SAHAM IARD, SONAR IARD et RAYNAL ASSURANCE.

En termes de progression, les sociétés indiquant les plus fortes croissances par rapport à mi-2019 sont : SONAR IARD (48,80%), JACKSON ASSURANCES (30,04%) et SUNU IARD (15,14%)

**Figure 2: Structure des primes par Société Non Vie**



## 5. Assurance vie

En assurance vie la production reste sur la bonne dynamique constatée ces dernières années. En effet, par rapport au 1<sup>er</sup> semestre 2019, la production augmente de 14,74%, passant de 19,42 milliards de F CFA à 22,287 milliards de F CFA. C'est la plus faible progression depuis 2017.

La production du 2<sup>ème</sup> trimestre quant à elle progresse de 21,21% par rapport au même trimestre de l'année 2019.

**Tableau 3:** Flux Trimestriels relatifs aux opérations réalisées sur le marché de l'assurance vie

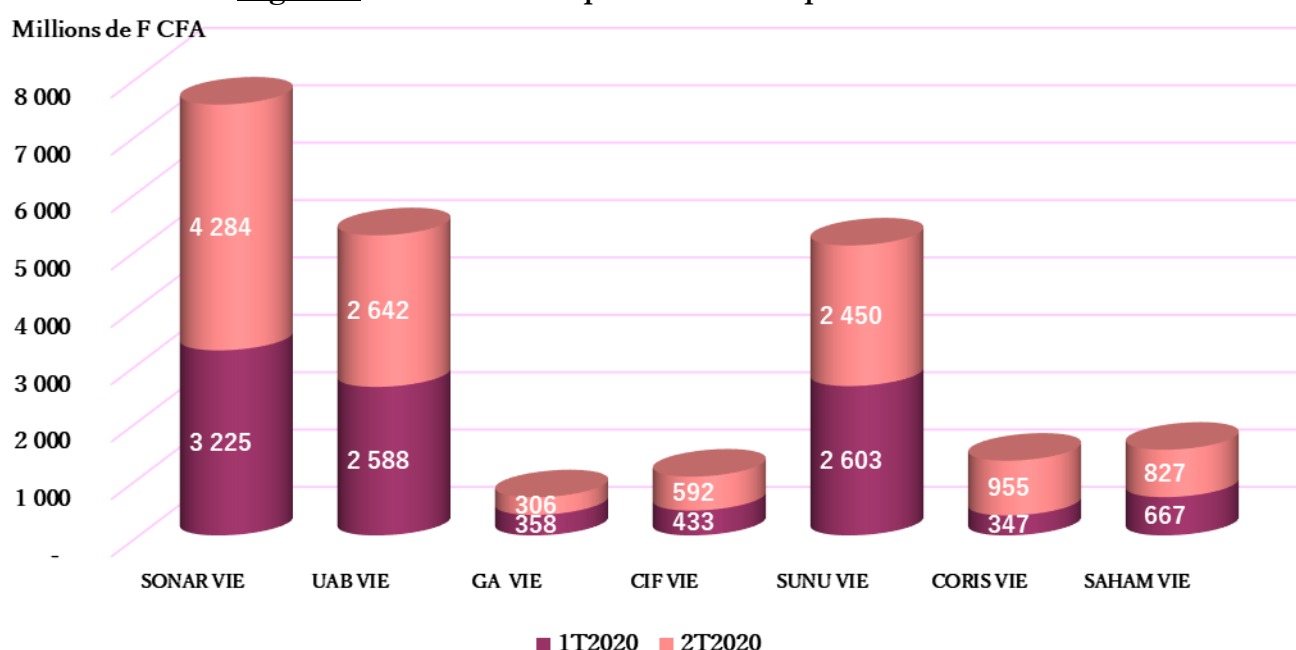
MARCHÉ VIE	Trimestres 2T2019 à 2T2020					Variation (%)		Cumul des Trimestres 1 et 2		
	2T2019	3T2019	4T2019	1T2020	2T2020	(2T - 1T) 2020	2T (2019 - 2020)	2019	2020	Variation (%)
Primes émises	9 946	9 802	10 386	10 221	12 056	17,95	21,21	19 415	22 277	14,74
Prestations payées	3 447	3 707	2 963	5 033	3 853	-23,44	11,79	8 277	8 886	7,36

(Montants en millions de F CFA)

A mi-2020, les sociétés Vie ayant les plus grandes productions sont : SONAR VIE, UAB VIE et SUNU VIE.

Par rapport à mi-2019, les sociétés indiquant les plus fortes progressions sont : CORIS VIE (63,04%), SAHAM VIE (55,70%) et GA VIE (44,15%).

**Figure 3:** Structure des primes émises par société Vie



## 6. Perspectives

- ❖ L'effectivité de l'obligation de l'assurance transport à travers la plateforme SYLVIE avec l'organisation du voyage d'immersion des acteurs du marché à Dakar (Sénégal) en novembre. Cela permettra une meilleure implication de tous les acteurs, la relecture du décret et l'élaboration de projet d'arrêté fixant un taux et un tarif de prime minimum.
- ❖ L'assainissement de la branche Automobile avec l'organisation de la table ronde des Directeurs Généraux IARD en novembre 2020.
- ❖ L'amélioration du système d'information avec la réception de la plateforme de gestion des recours inter-compagnie.
  - ❖ L'organisation de la conférence de presse annuelle 2020 en début décembre 2020.
- ❖ La mise en place d'un guide pour l'assainissement de la branche santé.
- ❖ L'organisation de la sixième (6<sup>ème</sup>) édition du Forum des Marchés en mode virtuel du 23 au 24 novembre 2020, sur le thème « **Les marchés de la FANAF à l'épreuve de la pandémie de la COVID-19** ».
- ❖ La CICA-Re prévoit un réaménagement de la cession légale au premier franc.



## 7. Chiffres du marché

### 7.1. Structure des flux trimestriels de la production par société IARD

Société IARD	Trimestres 2T2019 à 2T2020					Variation (%)		Cumul des Trimestres 1 et 2		
	2T2019	3T2019	4T2019	1T2020	2T2020	(2T - 1T) 2020	2T (2019 - 2020)	2019	2020	Variation (%)
SONAR IARD	2 469	1 577	4 709	2 371	4 432	86,90	79,52	4 541	6 803	49,80
SUNU IARD	1 920	1 768	1 067	2 759	744	-73,02	-61,23	3 042	3 503	15,14
UAB IARD	1 063	896	1 279	2 605	1 169	-55,11	10,01	3 313	3 774	13,92
GA IARD	1 016	1 011	1 766	1 932	1 026	-46,91	0,89	2 992	2 957	-1,16
SAHAM IARD	1 326	2 909	1 903	5 507	1 333	-75,80	0,52	6 001	6 839	13,97
RAYNAL IARD	1 276	1 452	2 034	2 179	2 202	1,04	72,61	3 842	4 381	14,02
CORIS IARD	1 269	1 441	1 768	2 373	1 078	-54,58	-15,07	3 385	3 451	1,95
JACKSON	177	173	324	561	262	-53,29	47,94	633	823	30,04
MARCHE IARD	10 516	11 227	14 849	20 286	12 246	-39,64	16,45	27 750	32 532	17,23

(Montants en millions de F CFA)

### 7.2. Structure des flux trimestriels de la production par société vie

Société Vie	Trimestres 2T2019 à 2T2020					Variation (%)		Cumul des Trimestres 1 et 2		
	2T2019	3T2019	4T2019	1T2020	2T2020	(2T - 1T) 2020	2T (2019 - 2020)	2019	2020	Variation (%)
SONAR VIE	3 868	2 471	2 097	3 225	4 284	32,83	10,76	6 989	7 508	7,44
UAB VIE	2 513	2 792	2 817	2 588	2 642	2,10	5,16	4 778	5 230	9,47
GA VIE	271	350	459	358	306	-14,32	13,26	461	664	44,15
CIF VIE	451	477	658	433	592	36,65	31,18	811	1 025	26,47
SUNU VIE	1 877	2 645	2 748	2 603	2 450	-5,87	30,55	4 618	5 053	9,41
CORIS VIE	517	672	932	347	955	174,98	84,64	799	1 302	63,04
SAHAM VIE	450	394	676	667	827	23,89	83,57	959	1 494	55,70
MARCHE VIE	9 946	9 802	10 386	10 221	12 056	17,95	21,21	19 415	22 277	14,74

(Montants en millions de F CFA)

**Source** : ETAT T1 : Flux trimestriels relatifs aux opérations réalisées par les sociétés du marché

Email : [apsab@apsab.bf](mailto:apsab@apsab.bf)

RESPECTONS LES MESURES BARRIERES

**Annexe : Résolutions de la 44<sup>ème</sup> Assemblée Générale Ordinaire de la FANAF**

Tenue à Libreville (Rép. Gabonaise) du 17 au 20 février 2020

Sur le thème « La donnée et l'innovation au cœur de l'assurance »

**Résumé des résolutions 9, 10, 11 et 12**

**Résolutions 9 : sur l'élection du nouveau Bureau Exécutif de la FANAF**

L'Assemblée Générale a procédé à l'élection des membres du Bureau Exécutif. A l'issue du vote les personnes ci-après ont été élues membres du Bureau Exécutif de la FANAF pour un mandat de trois (03) ans, comme suit :

**Président** : M. César EKOMIE AFENE, Président Directeur Général de NSIA VIE Assurances du Gabon.

**Vice-Président** : M. Mamadou FAYE, Administrateur Directeur Général de la Sénégalaise de l'Assurance Vie.

**Membres** :

- me Evelyne FASSINO, Administrateur SUNU Assurances Vie du Benin
- . Jacob SINDZE, Directeur Général de AREA Assurances du Cameroun
- . Nazaire ABBEY BLEKOU, Administrateur Directeur Général de NCA-Re RCI
- me Rosalie LOGON DAGO N'GUESSAN, Directeur Général Atlantique Assurances RCI
- . Oumar Sylla N'DOYE, Directeur Général de NALLAS du Mali.

**Résolutions 10 : sur les enjeux de l'exploitation de la donnée dans le secteur des assurances**

L'Assemblée Générale, convaincue que la donnée est une variable à la fois indispensable et sensible à l'exploitation et au développement de l'industrie de l'assurance, invite les acteurs du secteur des assurances à se donner les moyens humains et matériels nécessaires à la bonne collecte et l'exploitation optimale et sécurisée des données pour une amélioration de la qualité du service rendu au public.

**Résolution 11 : Sur l'administration, la régulation et le contrôle de la donnée**

L'Assemblée Générale, consciente du caractère hautement sensible de la donnée, recommande aux régulateurs de mettre en place un cadre réglementaire adéquat en s'inspirant des meilleures expériences en matière d'administration, de régulation et de contrôle de la donnée.

**Résolution 12 : sur la date et le lieu de la quarante-cinquième (45<sup>ème</sup>) AGO de la FANAF**

A l'invitation de l'Association des Assureurs du Sénégal (AAS), l'Assemblée Générale décide de tenir sa quarante cinquième (45<sup>ème</sup>) Assemblée Générale à Dakar, au mois de février 2021.

M